CLIC ŒIL

Le magazine du PFA

Jeu photos

Formes géométriques

Ansel ADAMS

Zone système

Série N & B

Art-Gent-Œil

Détails jeu photos

Minimaliste

Agenda

Les rendez-vous de juin

Mai 2021 N°490

Sommaire

Formes géométriques dans l'environnement créées par l'homme 3
Le classement général 4
Les photos du jeu 1/14 5
Zone système 15
Série Art-Gent-Œil 17
Page interactive 19
Page interactive 20
Page interactive 21
Thèmes jeux photos 2020/2021 22
Détails du jeu photos : Minimaliste 23
Agenda 24

Jeu photos

Formes géométriques

L'homme est capable du meilleur comme du pire. Est-ce le confinement (qui n'en finit pas) ou plus inquiétant, que l'homme serait meilleur dans le pire qui expliquerait une contribution mesurée ? Je n'ai pas la réponse, mais dès que nous serons démasqués, il faudra enrichir sa bibliothèque d'images nouvelles, en prenant en compte les nouveaux sujets. Le thème «Formes géométriques créées par l'homme dans son environnement» s'est finalement révélé discret. Il y a quand même quelques créations inédites, heureusement, car la répétition enlève l'étonnement et diminue l'intérêt du jeu. Une photo peut contenir plusieurs thèmes : une couleur, une architecture, une forme, une saison, une lettre, alors soyons vigilants lorsque nous proposons des images afin d'éviter l'impression de déjà vu.

Jean-Marie CHARTIER

Menu de la semaine

Lundi.....Pâtes au beurre
Mardi.....Pâtes à la carbonara
Mercredi.....Pâtes au pesto
Jeudi.....Pâtes à la sauce tomate
Vendredi.....Pâtes à la bolognaise

Le classement général du jeu photos

Photo N°	Nom	Total	Classement
8	AT (André TABARE)	234	1
18	JMC (Jean-Marie CHARTIER)	208	2
19	GLG (Gilles LE GALL)	203	3
14	MP (Michel PARET)	202	4
7	DK (Didier KALFON)	200	5
9	MP (Michel PARET)	199	6
5	JMC (Jean-Marie CHARTIER)	197	7
17	MBE (Marie BEGHIN)	197	7
20	AT (André TABARE)	196	9
4	MBE (Marie BEGHIN)	192	10
11	DK (Didier KALFON)	190	11
6	MeP (Michèle PARET)	186	12
13	TB (Thierry BIGUET)	175	13
1	TB (Thierry BIGUET)	167	14
10	GR (Guy ROYER)	167	14
16	MeP (Michèle PARET)	163	16
3	GLG (Gilles LE GALL)	162	17
15	GR (Guy ROYER)	156	18
2	MV (Manuel VICH)	141	19
12	MV (Manuel VICH)	139	20

Formes géométriques créées par l'homme

André TABARE

Formes géométriques créées par l'homme

Jean-Marie CHARTIER

Formes géométriques créées par l'homme

Gilles LEGALL

Formes géométriques créées par l'homme



Didier KALFON

Formes géométriques créées par l'homme

Michel PARET

Formes géométriques créées par l'homme

Marie BÉGHIN

Formes géométriques créées par l'homme



Michèle PARET

Formes géométriques créées par l'homme



Thierry BIGUET

Formes géométriques créées par l'homme

Guy ROYER

Formes géométriques créées par l'homme

Manuel VICH

Zone système

Ansel ADAMS

Hansel ADAMS, photographe reconnu au début du siècle dernier, a mis au point une technique de mesure de la luminosité qui peut encore servir. C'est ce que nous a expliqué Gérard lors d'une séance «Zoom». La photo de Gérard (page 18) en est l'exemple.

Jean-Marie CHARTIER

L'idée, est d'identifier et de mesurer des zones et de les reporter sur le tableau en fonction des critères définis (ici les tons sombres). La mesure spot est le réglage approprié pour un résultat précis.

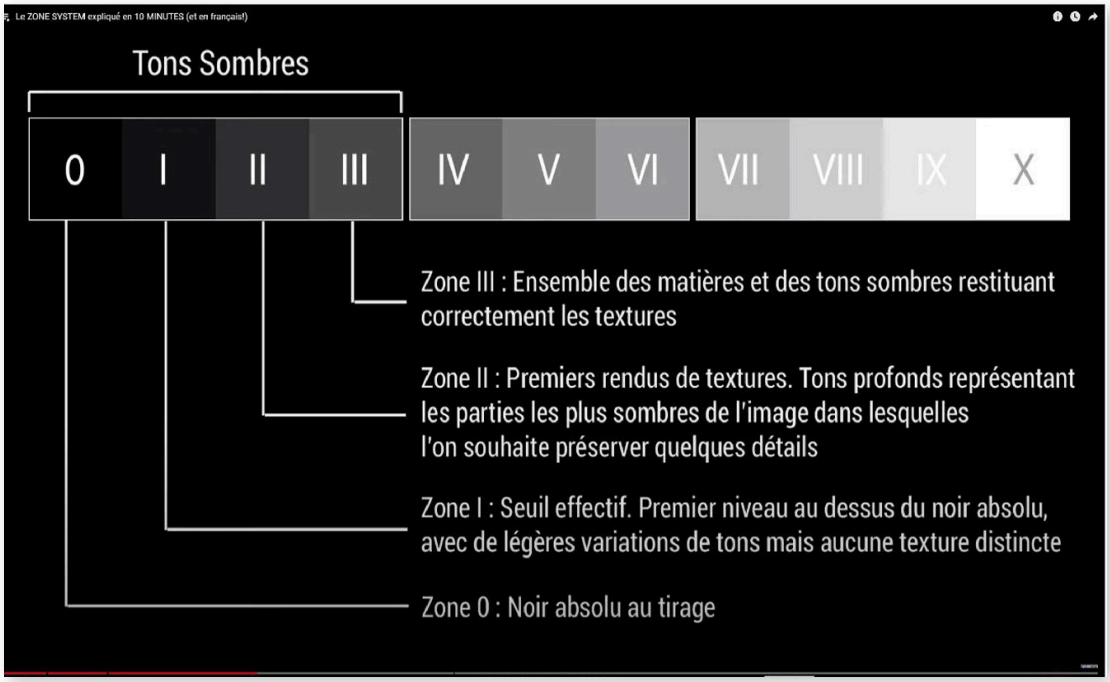

Mise en pratique de la Zone système

Art-Gent-ŒIL

Série N & B

Art-Gent-Œil

Après Ansel ADAMS, voici Gérard. Nous connaissons tous son attachement au noir et blanc. Il nous propose une série du village d'Estaing.

Apperçu du pont gothique et du chateau d'Estaing

Art-Gent-Œil

Nouvelle page interactive avec Marie BÉGHIN

Un clic sur le déclencheur vous dirige sur le site "clubpfa.com" à la rubrique correspondante.

Nom	***Galerie images***	***Galerie images***	***Audiovisuel***	***YouTube***	***Viméo***
BANISSI Roger	Galerie Photos		Audio visuel		
BEGHIN Marie	Galerie Photos				
BIGUET Thierry	En attente				
BLAGOJEVIC Nelly	Galerie Photos				
BLAGOJEVIC Vladimir	Galerie Photos				
BOULEUX Michel	Galerie Photos				
BOURDON Claudine	Galerie Photos		Audio visuel		
BOUVIER Marine	Galerie Photos				
CHARTIER Jean-Marie	Galerie Photos		Audio visuel		
ART-GENT-ŒIL	Galerie Photos	Galerie Photos			

Page interactive

Un clic sur le déclencheur vous dirige sur le site "clubpfa.com" à la rubrique correspondante.

Nom	Galerie images	Galerie images	Audiovisuel	YouTube	Viméo
DEBRUYNE Dominique	Galerie Photos				
FERRIERE Joël	Galerie Photos				
FOURNON Claude	Galerie Photos				
HUMBERT Céline	En attente				
KALFON Didier	Galerie Photos				
LE GALL Gilles	Galerie Photos				
LEBEE Patrick	Galerie Photos				
LEGAL Michel	Galerie Photos				
MEAUX Christine	Galerie Photos				
MICHARD Françoise	Galerie Photos				

Page interactive

Un clic sur le déclencheur vous dirige sur le site "clubpfa.com" à la rubrique correspondante.

Nom	Galerie images	Galerie images	Audiovisuel	YouTube	Viméo
PARET Michel	Galerie Photos		Audio visuel		vimeo
PARET Michèle	Galerie Photos		Audio visuel	YouTube	
RONGIER Jean-Claude	Galerie Photos				
ROYER Guy	Galerie Photos				
TABARE André	Galerie Photos				
TURKI Fouad	En attente				
VICH Manuel	Galerie Photos				
Il reste de la place dans la galerie.					

Thèmes jeu photos 2020/2021

~~Octobre : Libre hors nature~~

~~Novembre : Nature (en suivant le règlement de la fédé).~~

~~Décembre : Photographier les photographes en action (pas d'autoportrait).~~

~~Janvier : La couleur rouge.~~

~~Février : Nature morte.~~

~~Mars : La lettre "O" (le nom du sujet principal commence par la lettre "O" hors faune et flore).~~

~~Avril : Photo N/B + 1 couleur.~~

~~Mai : Formes géométriques dans l'environnement créées par l'homme.~~

Juin : Photo minimaliste.

Prescriptions obligatoires PFA

Deux images maximum, avec 1920 pixels dans la plus grande dimension et une résolution de 300 pixels par pouce. Les formats acceptés sont le paysage, le portrait, le carré et le panoramique.

Les photos doivent être identifiables en commençant par les initiales, suivies de 01, 02 et du nom de fichier généré par l'appareil photo ou l'ordinateur et être envoyées à :

chartier.jeanmarie@gmail.com

La projection et l'analyse de toutes les photos se fera le deuxième jeudi dans un ordre décroissant.

Jeu photos du mois de juin

Détail du jeu photos

1 Envoi* de 2 photos maximum à : chartier.jeanmarie@gmail.com jusqu'au mercredi 2 juin à 18 heures.

2 Mise en ligne des photos sur le site clubpfa.com à la rubrique «Jeux du jeudi» le jeudi 3 juin.

3 Analyse des photos sur le site à partir du vendredi 4 juin.

4 Envoi de vos notes (évaluation de 5 à 20) jusqu'au mercredi 9 juin à 18 heures.

5 Mise en ligne sur le site clubpfa.com des résultats le jeudi 10 juin.

Sur le calendrier ci-contre, chaque numéro sur la troisième colonne représente l'action détaillée ci-dessus et les ajustements possibles.

*Si vous envoyez des photos, vous devez noter toutes les photos sauf les vôtres. Si vous ne participez pas en tant qu'auteur, vous pouvez juger en notant toutes les photos. Un participant qui envoie des photos et qui ne note pas, se verra attribuer automatiquement la note de 5/20, minimum autorisé par la Fédération Photographique de France.

JUIN		
Mer	2	1
Jeu	3	2
Ven	4	3 & 4
Sam	5	3 & 4
Dim	6	3 & 4
Lun	7	3 & 4
Mar	8	3 & 4
Mer	9	3 & 4
Jeu	1	5

Jean-Marie CHARTIER

Le Club PFA

Siège Social : Espace Nelson Mandela

82 bd du Général Leclerc

95100 ARGENTEUIL

Présidente : Claudine BOURDON

Secrétaire : Manuel VICH

Trésorière : Nelly BLAGOGEVIC

Administrateur site : André TABARE

Rédacteur en chef CL1DŒIL : Jean-Marie CHARTIER

Responsables sortie : Didier KALFON & Gilles LE GALL

Responsables studio : Vladimir BLAGOJEVIC & Didier KALFON

Responsables projection : Patrick LEBEE & Gilles LE GALL

Responsables son : Vladimir BLAGOJEVIC & Jean-Marie CHARTIER

Relations extérieures : Manuel VICH

Agenda

29 mai

Début du jeu photos

6 juin

Mise en ligne des photos

4 juin

Analyse et notation des photos

9 juin

Date limite envoi des notes

10 juin

Mise en ligne des résultats